

Didaktický list

Kvído íčka

Český jazyk
a literatura



RVP

Jazyk a jazyková komunikace

1. stupeň

Učivo: pravopis lexikální

Doporučeno pro 3. ročník

Výstupy: žák odůvodňuje a píše správně: i/y po obojetných souhláskách ve vyjmenovaných slovech

Albi tipy:

Učitel využije prostor pro hodnocení (známkou, obrázkem, slovem...), žák pro sebehodnocení výkonu. Žáky vytvořené originální žetony lze nechat vystřihnout a použít k dalším hrám s pravopisem.

Pracovní list – Kvído íčka

Vyjmenovaná slova hravě

Hodnocení
učitele:

Hodnocení
žáka:


B

Jméno:

Třída:

Datum:


1. Rozlišuj! Dopln správné i/y.




×





×



2. Zakroužkuj vyjmenované slovo a doplň správně y/ý.



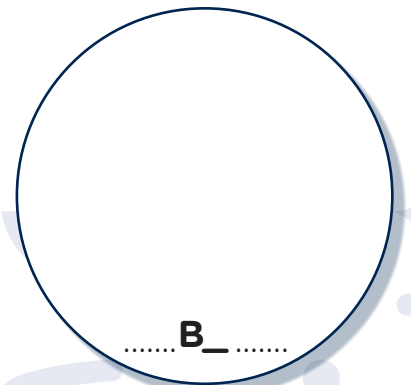
3. Doplň správně i/y, í/ý a vytvoř větu oznamovací se slovem z jednoho žetonu.



4. Ke kterým slovům patří slova příbuzná? Pozor na chyták!



5. Nakresli svůj návrh žetonu.



Pracovní list – Kvído íčka

Vyjmenovaná slova hravě

Hodnocení
učitele:

Hodnocení
žáka:




Jméno:


Třída:

Datum:

1. Rozlišuj! Dopln správné i/y.




2. Zakroužkuj vyjmenované slovo a doplň správně y/ý.



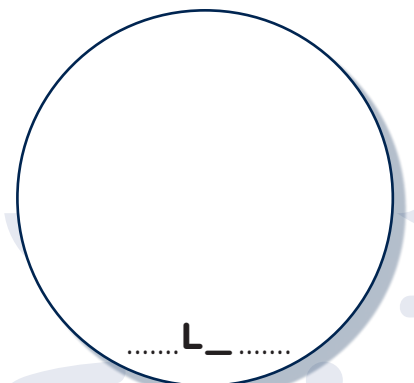
3. Doplň správně i/y, í/ý a vytvoř větu oznamovací se slovem z jednoho žetonu.



4. Ke kterým slovům patří slova příbuzná? Pozor na chyták!



5. Nakresli svůj návrh žetonu.



Pracovní list – Kvído íčka

Vyjmenovaná slova hravě

Hodnocení
učitele:

Hodnocení
žáka:



Jméno:


Třída:

Datum:



1. Rozlišuj! Dopln správné i/y.




2. Zakroužkuj vyjmenované slovo a doplň správně y/ý.



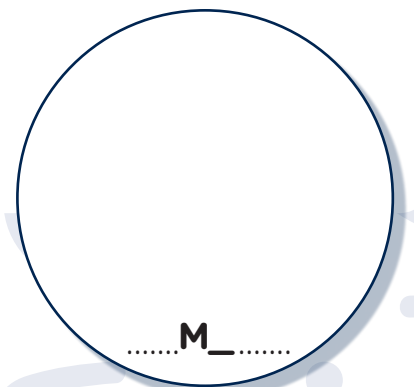
3. Dopln správně i/y, í/ý a vytvoř větu oznamovací se slovem z jednoho žetonu.



4. Ke kterým slovům patří slova příbuzná?



5. Nakresli svůj návrh žetonu.



Pracovní list – Kvído íčka

Vyjmenovaná slova hravě

Hodnocení
učitele:

Hodnocení
žáka:




Jméno:


Třída:

Datum:



1. Rozlišuj! Doplň správné i/y.



2. Zakroužkuj vyjmenované slovo a doplň správně y/ý.



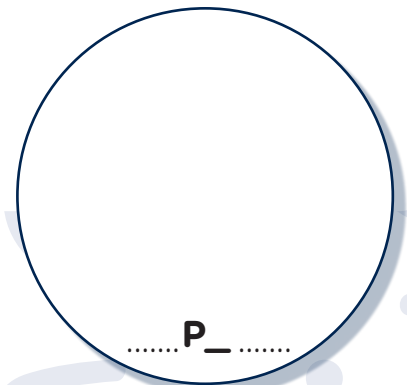
3. Doplň správně i/y, í/ý a vytvoř větu oznamovací se slovem z jednoho žetonu.



4. Ke kterým slovům patří slova příbuzná? Pozor na chyták!



5. Nakresli svůj návrh žetonu.



Pracovní list – Kvído íčka

Vyjmenovaná slova hravě

Hodnocení
učitele:

Hodnocení
žáka:




Jméno:

Třída:

Datum:



1. Rozlišuj! Dopln správné i/y.




2. Zakroužkuj vyjmenované slovo a doplň správně y/ý.



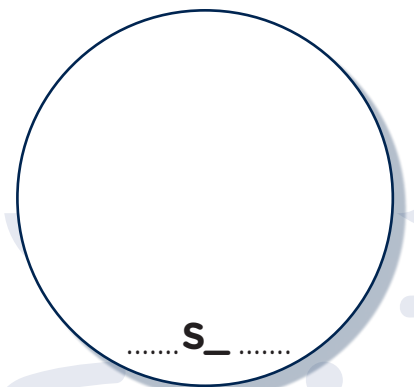
3. Doplň správně i/y, í/ý a vytvoř větu oznamovací se slovem z jednoho žetonu.



4. Ke kterým slovům patří slova příbuzná? Pozor na chyták!



5. Nakresli svůj návrh žetonu.



Pracovní list – Kvído íčka

Vyjmenovaná slova hravě

Hodnocení
učitele:

Hodnocení
žáka:



Jméno:


Třída:

Datum:

1. Rozlišuj! Dopln správné i/y.



2. Zakroužkuj vyjmenované slovo a doplň správně y/ý.



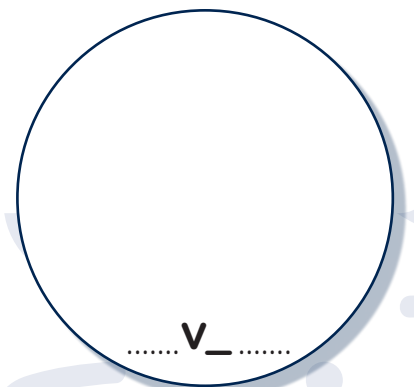
3. Doplň správně i/y, í/ý a vytvoř větu oznamovací se slovem z jednoho žetonu.



4. Ke kterým slovům patří slova příbuzná? Pozor na chyták!



5. Nakresli svůj návrh žetonu.



Pracovní list – Kvído íčka

Vyjmenovaná slova hravě

Hodnocení
učitele:

Hodnocení
žáka:



Jméno:


Třída:

Datum:


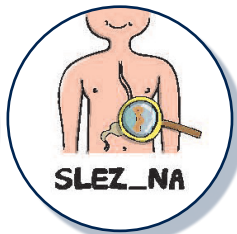
1. Rozlišuj! Dopln správné i/y.



2. Zakroužkuj vyjmenované slovo a doplň správně y/ý.



3. Dopln správně i/y, í/ý a vytvoř větu oznamovací se slovem z jednoho žetonu.



4. Ke kterým slovům patří slova příbuzná? Pozor na chyták!



5. Nakresli svůj návrh žetonu.

